

# ふるさと 水戸 2月

「あい」のある学校・地域 つながれ水戸っ子

## 1月が行きました 2月を逃がさないように!

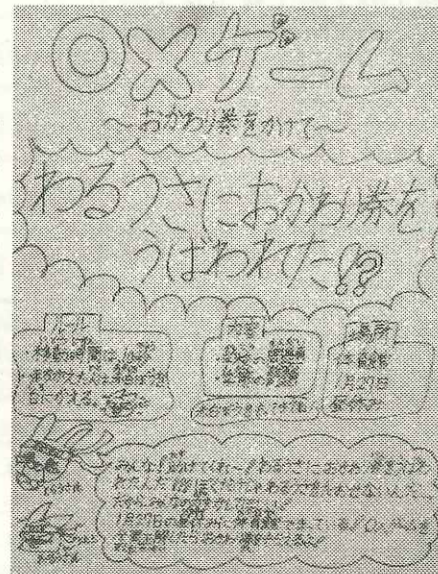


～学年のまとめに向けて目標を持って～

「1月は行く、2月は逃げる、3月は去る」と、以前にもお話しましたが、早くも2月に入りました。2月は28日までしかなく、1年で一番短い月です。今の学年、学級のおしめくくりの二ヶ月。一人ひとりが「こんなしめくくりをしたい」という目標を持ち、自分からトライし続ける生活を送ってください。着実に伸びていきましょう。

### 全校〇×ゲーム

1月27日(水)、昼休み。水戸リーダー委員会の子どもたちが運営をする中で、全校〇×ゲームが実施されました。運動会の全校種目が借り物競走に決まったとき、候補の1つだった〇×ゲームを別の機会で開催するという事になっていました。たくさんのお水戸っ子たちが体育館に集まり、「おかわり券」をかけて〇×ゲームにチャレンジしました。券の枚数が決まっていたので最後はじゃんけんで勝負でした。歓声が湧き、大変盛り上がった時間となりました。水戸っ子たちが素敵でした。



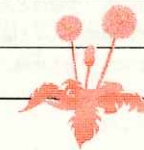

最後はじゃんけんで勝負!!

〇か×か、迷ったときは直感で!



## 3月の学校行事

1	土	
2	日	
3	月	委員会
4	火	代表委員会
5	水	六送会(2,3限) 人権デー
6	木	地区児童会(5限) 全校5校時程
7	金	
8	土	
9	日	
10	月	クラブ
11	火	
12	水	
13	木	
14	金	創立記念日 人権デー
15	土	
16	日	
17	月	卒業式リハ(1,2限) 卒業式前日準備
18	火	第48回卒業式
19	水	
20	木	春分の日
21	金	給食終了 大そうじ
22	土	
23	日	
24	月	修了式
25	火	春休み(~4/7)
26	水	
27	木	
28	金	
29	土	
30	日	
31	月	令和6年度最終日



## 4月以降のおもな学校行事

令和7年度  
 始業式 4/8(火)  
 入学式 4/9(水)  
 給食開始 4/9(水)  
 [1年生は4/14(月)から]  
 6年学学調査 4/17(木)  
 修学旅行(6年) 6/12(木)、13(金)

## 水戸に吹く風

昨年12月に保護者のみなさま、児童、地域のみなさまに実施させていただいた学校アンケートの集約を裏面に掲載させていただきました。おいそがしいところご協力いただきありがとうございました。寄せいただいたアンケート結果を分析、精査しまして、今年度末、さらには、次年度に向けて取り組んでいきたいと考えております。水戸小学校が、子どもたち、保護者のみなさま、さらには、地域のみなさま、私たち教職員にとっても心のふるさとであり、素晴らしい学校となるように、今後とも、ご支援ご協力をよろしくお願いいたします。(山田)

★3月のPTA防犯・安全パトロールは、1年1組です。どうぞよろしくお願いいたします。★

令和6年度 水戸小学校 学校アンケート結果

昨年12月に保護者の皆様と児童・地域の方々を対象に学校アンケートを行いました。保護者の方には73.6%の回答をいただきました。ありがとうございました。

保護者の方と児童には同じ設問をして、水戸小学校の様子を振り返りました。児童は「そう思う」と思っていることが多く、保護者の方は「どちらかといえばそう思う」が多いですが、それは大人と子どものとらえ方の違いもあると考えられるので、「そう思う・どちらかといえばそう思う」「そう思わない・どちらかといえばそう思わない」を合わせた数で考えます。

地域の方々による評価結果 回答数14 単位:%

No.	評価項目	実施年度	ア	イ	ウ	エ	ア+イ
1	子どもが元気に学校に通う姿が見られる	昨年 過去3年間平均 令和6年	25.7 70.7 0.0	70.7 3.6 90.9	3.6 0.0 9.1	0.0 0.0 0.0	96.4 90.9
2	子どもはあいさつがしっかりできている	昨年 過去3年間平均 令和6年	15.3 70.7 0.0	70.7 14.0 72.7	14.0 0.0 27.3	0.0 0.0 0.0	86.0 72.7
3	子どもは適切なことば遣いできている	昨年 過去3年間平均 令和6年	3.0 70.1 0.0	70.1 26.9 81.8	26.9 0.0 18.2	0.0 0.0 0.0	73.1 81.8
4	外で元気に遊ぶ子どもの姿が見られる	昨年 過去3年間平均 令和6年	21.2 46.5 9.1	46.5 32.3 36.4	32.3 0.0 54.5	0.0 0.0 0.0	67.7 45.5
5	親切で優しい子どもの姿が見られる	昨年 過去3年間平均 令和6年	14.3 78.5 18.2	78.5 7.2 72.7	7.2 0.0 9.1	0.0 0.0 0.0	92.8 90.9
6	子どもが交通ルールや社会のマナーを守ろうとする姿が見られる	昨年 過去3年間平均 令和6年	23.2 66.6 18.2	66.6 10.2 63.6	10.2 0.0 18.2	0.0 0.0 0.0	89.8 81.8
7	学校はどんな学校を目指しているのか、どんな子どもを育てようとしているのかわかりやすい	昨年 過去3年間平均 令和6年	27.9 60.2 27.3	60.2 11.9 54.5	11.9 0.0 18.2	0.0 0.0 0.0	88.1 81.8
8	学校は地域の人々と協力しながら教育活動を進めている	昨年 過去3年間平均 令和6年	35.8 54.4 27.3	54.4 9.8 54.5	9.8 0.0 18.2	0.0 0.0 0.0	90.2 81.8
9	学校は子どもの安全確保のために努力している	昨年 過去3年間平均 令和6年	29.6 66.2 27.3	66.2 4.2 63.6	4.2 0.0 9.1	0.0 0.0 0.0	95.8 90.9
10	職員の話術や来校時の対応は適切である	昨年 過去3年間平均 令和6年	28.2 67.6 45.5	67.6 4.2 54.5	4.2 0.0 0.0	0.0 0.0 0.0	95.8 100.0

日頃お世話になっている学校運営協議会(CS)の理事の方や民生児童委員さん、見守りなどのボランティアさんなどに水戸小学校の取組と子どもたちについてお聞きしました。11名の方からご回答いただきました。昨年と比べると、4以外の項目で肯定的な回答率が向上しました。中でも、「学校はどんな学校を目指しているのか、どんな子どもを育てようとしているのかわかりやすい」、「学校は地域の人々と協力しながら教育活動を進めている」の項目について、学校の方向性がご理解いただけるように、今後も地域のみなさんとの連携を大切にしていきたいと考えています。「あいさつ」については、コロナ禍の名残で子どもたちが会話を控えた登下校を意識していたことが予想されますが、引き続き呼びかけてまいります。

児童によるアンケート結果 単位:%

No.	評価項目	実施年度	ア	イ	ウ	エ	ア+イ
1	自分のことが好きだ	昨年 過去3年間平均 令和6年12月	44.6 40.7 42.9	31.2 34.2 32.5	16.7 15.2 17.5	7.4 9.9 7.1	75.8 74.9 75.4
2	学校は楽しい	昨年 過去3年間平均 令和6年12月	56.7 59.5 58.4	31.0 26.0 30.5	7.8 8.6 7.4	4.5 5.9 3.7	87.7 84.9 88.8
3	学校の授業は分かりやすい	昨年 過去3年間平均 令和6年12月	50.7 81.1 37.1	37.3 56.0 47.2	9.7 22.0 11.2	2.2 76.2 4.5	88.1 83.2 84.3
4	困ったとき相談できる先生や友だちがいる	昨年 過去3年間平均 令和6年12月	59.7 64.3 58.2	29.5 25.6 23.1	7.1 6.4 13.1	3.7 3.6 5.6	89.2 89.9 81.3
5	しっかり挨拶をしている	昨年 過去3年間平均 令和6年12月	52.4 58.5 43.3	35.3 30.2 36.6	8.2 7.0 14.6	4.1 4.3 5.6	87.7 88.7 79.9
6	そうじをいっしょうけんめいしている	昨年 過去3年間平均 令和6年12月	53.2 60.7 54.6	39.8 32.6 38.7	6.3 5.1 5.6	0.7 1.5 1.1	92.9 93.4 93.3
7	学校のきまりを守って生活している	昨年 過去3年間平均 令和6年12月	36.7 43.6 38.2	51.3 45.2 46.8	11.6 9.7 13.5	0.4 1.5 1.5	88.0 88.8 85.0
8	だれにでも親切にしている	昨年 過去3年間平均 令和6年12月	47.6 51.9 42.2	47.6 38.6 44.4	3.3 7.5 12.3	1.5 1.9 1.1	95.2 90.5 86.6
9	早寝・早起きができている	昨年 過去3年間平均 令和6年12月	36.4 80.4 31.6	37.2 11.2 33.1	13.8 4.4 19.7	12.6 4.0 15.6	73.6 91.7 64.7
10	朝食は毎日食べている	昨年 過去3年間平均 令和6年12月	79.3 80.4 75.0	10.4 11.2 14.2	5.2 4.4 6.3	5.2 4.0 4.5	89.6 91.7 89.2
11	家庭学習をしている	昨年 過去3年間平均 令和6年12月	44.8 48.9 40.7	24.4 26.0 32.5	15.9 12.9 14.6	14.8 12.2 12.3	69.3 74.9 73.1
12	外遊びや運動ができている	昨年 過去3年間平均 令和6年12月	53.9 57.8 55.2	29.0 25.7 24.3	8.6 10.1 13.4	8.6 6.4 7.1	82.9 83.5 79.5
13	目標に向かって「トライ」している	昨年 過去3年間平均 令和6年12月	55.2 57.5 52.6	31.9 30.0 30.2	8.5 7.2 11.6	4.4 5.3 5.6	87.0 87.5 82.8

1「自分のことが好きだ」、2「学校は楽しい」、3「学校の授業は分かりやすい」という項目は過去平均よりも向上しています。7「学校のきまりを守って生活している」、8「だれにでも親切にしている」の項目の肯定的意見の高さから子どもたちの規範意識の高まりや優しさが窺えます。9「早寝・早起きができている」、11「家庭学習をしている」などの項目を意識して基本的な生活習慣の徹底や家庭学習の習慣化を図ってまいります。また、『あいさつ』の取組は継続して行います。

保護者によるアンケート結果 単位:%

No.	評価項目	実施年度	ア	イ	ウ	エ	ア+イ
1	自分のことが好きだ	過去3年間平均 令和6年	27.6 23.8	60.1 62.8	11.0 11.2	1.2 2.2	87.7 86.5
2	楽しく学校に通っている	過去3年間平均 令和6年	26.3 28.3	66.5 64.1	6.4 7.6	0.7 0.0	92.9 92.4
3	授業がわかりやすいと感じている	過去3年間平均 令和6年	16.0 11.3	65.3 66.2	17.3 20.7	1.4 1.8	81.3 77.5
4	困ったときに先生や友達に相談している	過去3年間平均 令和6年	17.7 15.4	58.6 56.1	20.6 26.7	3.2 1.8	76.3 71.5
5	しっかりあいさつをしている	過去3年間平均 令和6年	21.1 18.0	53.6 53.2	23.5 26.6	1.8 2.3	74.7 71.2
6	そうじをいっしょうけんめいしている	過去3年間平均 令和6年	26.8 21.5	59.6 64.1	13.0 13.5	0.6 0.9	86.4 85.7
7	学校のきまりを守って生活している	過去3年間平均 令和6年	24.7 23.0	65.4 65.8	9.4 10.4	0.5 0.9	90.1 88.7
8	だれにでも親切にしている	過去3年間平均 令和6年	24.5 18.4	66.5 65.9	8.5 15.7	0.6 0.0	91.0 84.3
9	早寝・早起きができている	過去3年間平均 令和6年	23.3 23.8	46.8 39.9	25.4 28.7	4.6 7.6	70.1 63.7
10	毎朝朝食を食べて登校している	過去3年間平均 令和6年	66.2 61.0	27.6 30.0	5.5 7.6	0.7 1.3	93.8 91.0
11	家庭学習をしている	過去3年間平均 令和6年	27.1 23.9	37.7 39.2	27.7 29.7	7.4 7.2	64.8 63.1
12	外遊びや運動ができている	過去3年間平均 令和6年	30.2 29.7	39.3 42.8	26.0 21.6	4.5 5.9	69.5 72.5
13	目標に向かって「トライ」している	過去3年間平均 令和6年	22.3 22.4	52.7 48.4	23.9 26.5	1.1 2.7	75.0 70.9
14	私は、学校からの校報や学年通信等を読んで、子どもとの会話等、子育てにいかしている。	過去3年間平均 令和6年	20.0 12.3	61.8 67.2	17.1 18.1	1.2 2.5	81.8 79.4
15	水戸小学校はコミュニティ・スクールとして活動していることを知っている	過去3年間平均 令和6年	17.0 13.9	54.5 51.0	24.5 33.7	4.0 1.5	71.4 64.9
16	学校は、地域の特色を生かした教育活動をしている。	過去3年間平均 令和6年	11.6 14.2	70.0 75.6	16.9 9.6	1.5 0.5	81.6 89.8
17	学校は、教育活動を保護者や地域などに積極的に知らせようとしている。	過去3年間平均 令和6年	18.2 17.2	72.4 76.8	8.7 4.9	0.7 1.0	90.7 94.1
18	地域は、学校教育に協力している。	過去3年間平均 令和6年	18.9 16.7	74.7 75.4	5.8 7.4	0.5 0.5	93.6 92.1
19	地域は子どもたちに活動の場を提供している。	過去3年間平均 令和6年	13.5 14.4	74.6 74.3	11.4 10.9	0.5 0.5	88.1 88.6
20	依頼があれば、水戸三子応援団のボランティア活動に参加してもよい。	過去3年間平均 令和6年	7.4 4.6	40.1 46.4	43.3 35.7	9.2 13.3	47.5 51.0

1、3、4、13などの項目で、保護者と児童の肯定的回答の数値に差が見られます。家庭での子どもたちの見守りや見守りは大切であると考えます。また、早寝早起き、家庭学習などの習慣化についてはご協力も引き続きお願いします。地域からの協力を意識していただき、校報等から学校の教育活動をご理解いただいている点、加えて、学校のボランティア活動に半数以上の保護者のみなさんが参加してもよいという回答は大変心強いです。今後ともごみなさまのご協力をお願いします。